

Guide pratique de réservation de matériel

SOMMAIRE

Préambule : conditions d'accès au service	page 2
1. Accès à l'espace de réservation.....	page 3
2. Votre projet	page 4
3. Page d'accueil.....	page 5
4. Réserver du matériel.....	page 6
5. Gestion du panier.....	page 7
6. Confirmation de demande.....	page 8

Préambule : conditions d'accès au service

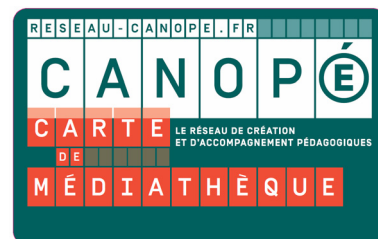
Le service de prêt de matériel est **exclusivement** réservé aux personnels d'un établissement ayant souscrit un **abonnement collectif** à l'Offre de services Canopé - académie de Nantes.

Plus d'informations sur l'abonnement collectif en cliquant sur le lien ci-dessous :

→ <http://www.crdp-nantes.fr/canope-academie-de-nantes/sabonner/a-notre-offre-de-services/abonnement-collectif/>

Toute personne, de l'établissement abonné, souhaitant emprunter du matériel doit venir à l'Atelier Canopé de son département pour se faire délivrer une **carte individuelle**.

Les codes d'accès individuels au service de prêt de matériel sont donnés à ce moment.



Retrouvez les coordonnées des Ateliers Canopé sur la carte ci-dessous :

Atelier Canopé de la Mayenne
22, rue du Docteur Corre
53 000 LAVAL
T 02 43 68 08 83
atelier.canope53@ac-nantes.fr

Atelier Canopé de la Loire-Atlantique
5, route de la Jonelière
BP 92 226
44 322 NANTES CEDEX 3
T 02 51 86 85 29
atelier.canope44@ac-nantes.fr

Atelier Canopé de la Sarthe
21, boulevard Lyautey
72 000 LE MANS
T 02 43 81 43 70
atelier.canope72@ac-nantes.fr

Atelier Canopé de Maine-et-Loire
32 rue du Landreau
49 070 BEAUCOUZÉ
T 02 52 35 05 30
atelier.canope49@ac-nantes.fr

Atelier Canopé de la Vendée
40, rue Gaston Ramon
85 000 LA ROCHE-SUR-YON
T 02 51 62 71 88
atelier.canope85@ac-nantes.fr

Nouvelle adresse!

1. Accès à l'espace de réservation

L'espace de réservation est accessible sur le site Internet, **rubrique « EMPRUNTER »**.



Renseignez votre **identifiant** (le numéro sous le code barre de votre carte Canopé) ainsi que votre **mot de passe** (qui vous a été attribué par votre Atelier Canopé) et validez.

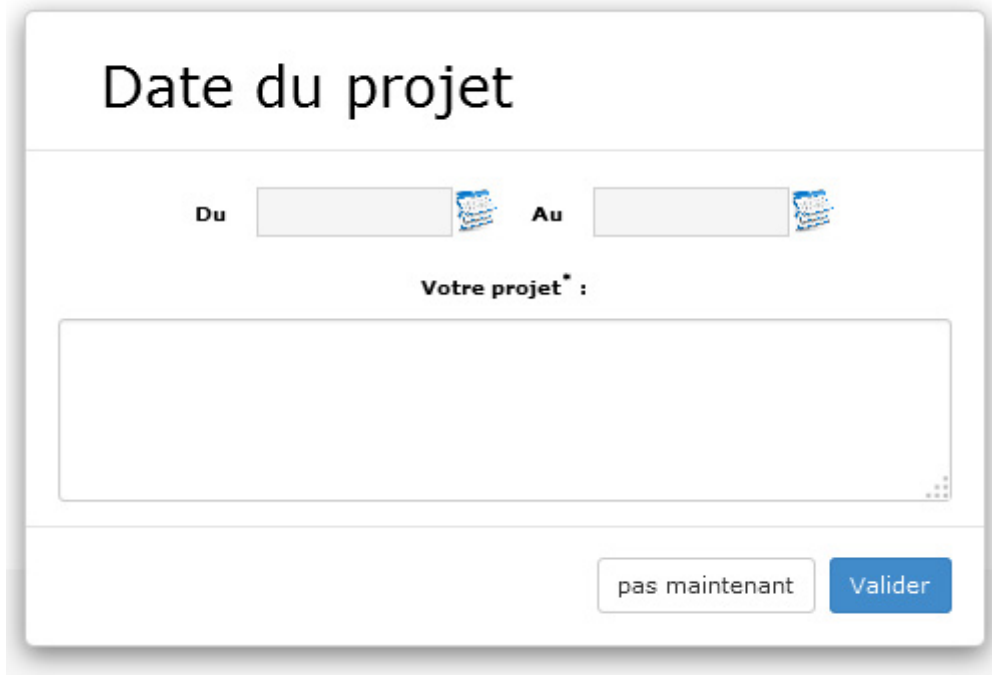
Identifiez-vous

Numéro de carte :



Mot de passe :

2. Votre projet

Votre connexion validée, vous arrivez sur la page de demande de renseignements concernant le **projet lié à votre demande de matériel**.



Date du projet

Du  Au 

Votre projet *

Renseigner les dates de début et de fin de votre projet vous permettra d'accéder automatiquement aux matériels disponibles durant ce créneau.

Dans le cadre « votre projet », merci d'écrire une brève description de votre projet.

À savoir : si vous préférez remplir les dates et la description de votre projet plus tard, vous pouvez cliquer sur le bouton , cette fenêtre réapparaîtra alors en fin de procédure de réservation de matériel.

Suite à cette étape, vous arriverez sur la page d'accueil de l'outil de réservation de matériel en ligne.

3. Page d'accueil

NUMÉRI PRÊT
GESTION DU PRÊT CANOPÉ

Rechercher... OK

Catégorie

Informatique
Liseuse
TBI
Valise
Paper Show

Son/multimedia
Videoprojecteur
Appareil Photo
Camescope
Divers
Visualiseur

Calendrier récapitulatif

Mon compte
Mes demandes
déconnexion

Mon panier vide

Pour effectuer une demande de prêt de matériel

Consulter la disponibilité du matériel dans le menu de gauche (Calendrier récapitulatif), choisir le matériel (classé par catégorie), renseigner la période et préciser votre projet. Une confirmation vous sera adressée par mail.

En cas de difficulté, contacter le pôle ressources de votre département : [Pôle ressource](#)

Catégorie des matériels disponibles

Présentation de l'application

Cliquer sur une catégorie donne accès à tous les matériels disponibles dans cette catégorie :


Rechercher... OK


Catégorie

Informatique
Liseuse
TBI
Valise
Paper Show

Son/multimedia
Videoprojecteur
Appareil Photo
Camescope
Camescope

Résultat

 **Camescope Sony HDR-CX220E**
s01-3228173-c
- 1 Caméscope numérique -
1 batterie - 1 mode
d'emplo...


 **Camescope Sony HDR-CX220E**
s01-3228168-g
- 1 Caméscope numérique -
1 batterie - 1 mode
d'emplo...

Ajouter au panier

Ajouter au panier


4. Réserver du matériel

Pour réserver du matériel, il suffit de cliquer sur le bouton


 Ajouter au panier

À savoir : il est possible de réserver plusieurs matériels.

Résultat



Camescope Sony HDR-CX220E
s01-3228173-c
- 1 Caméscope numérique -
1 batterie - 1 mode
d'emplo...



Camescope Sony HDR-CX220E
s01-3228168-g
- 1 Caméscope numérique -
1 batterie - 1 mode
d'emplo...

Catégorie

Informatique

- Liseuse
- TBI
- Valise
- Paper Show

Son/multimedia

- Videoprojecteur
- Appareil Photo
- Camescope

Important : il faut absolument remplir la demande (dates et description) de projet pour ajouter un matériel au panier.

Ajouter au panier

×



Camescope Sony HDR-CX220E
s01-3228173-c
- 1 Caméscope numérique - 1 batterie - 1 mode d'emplo...

Date de la réservation

Du  Au 

Votre projet* :

5. Gestion du panier

Une fois tous les matériels entrés dans le panier, on le valide en cliquant sur *Mon panier* :

The screenshot shows a user interface for a shopping cart. At the top left, there is a user profile section with a silhouette icon, a redacted name, and links for 'Mon compte' and 'Mes demandes'. To the right is a 'déconnexion' button. Further right is a shopping cart icon labeled 'Mon panier' with '2 éléments' below it. Below these is a date range 'Du 01/10/2014 au 31/10/2014' with a pencil icon for editing. The main section is titled 'Panier' and contains a 'Composition' header. Below this, two items are listed: a 'Videoprojecteur Acer P1163 DLP Projector' with ID 'MRJGK11001327011055900' and a 'Camescope Sony HDR-CX220E' with ID 's01-3228173-c'. Each item has a 'Supprimer du panier' button with a blue 'X' icon. At the bottom right, there is a blue button labeled 'Valider le panier'. Two black arrows point from text annotations to the pencil icon and the 'Valider le panier' button.

Ce bouton permet de modifier les dates du projet

Cette barre indique le temps restant pour valider le panier

6. Confirmation de demande de matériel

Un mél de confirmation de la demande est envoyé au demandeur :

Confirmation de demande de matériel

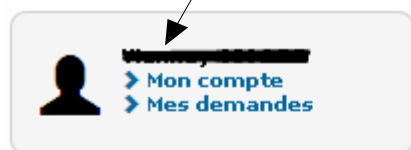
Votre demande a bien été transmise.

Un mail de confirmation vous a été envoyé.

Une charte de prêt est transmise dans ce mail.

Cette charte est à faire signée par le représentant légal puis à transmettre à l'Atelier Canopé le jour de la récupération du matériel.

Le demandeur peut également voir les demandes effectuées ainsi que leur statut en cliquant sur *mes demandes* :



déconnexion



Synthèse des demandes

Demande en cours

✓ 1/10/2014 → 31/10/2014

Statut : en attente de validation

Historique des demandes

Aucune demande archivée